

**FONDO MIVIVIENDA S.A.**  
**ESTADO DE SITUACION FINANCIERA AL 30 DE JUNIO DE 2020**  
**(Expresado en soles)**

	<u>NOTA</u>	<u>SOLES</u>
<b>ACTIVO</b>		
Disponible	04	1,743,567,015
Inversiones	05	252,316,824
Derivados	06	297,702,344
Cartera de Créditos	07	31,430,133
Convenio Fideicomiso - COFIDE, neto	08-A	7,616,587,451
Cuentas por Cobrar	08-B	123,231,523
Inmueble, Mobiliario y Equipo	09	854,769
Activo Intangible	10	5,969,270
Impuestos Corrientes	11	48,553,093
Impuesto Diferido	12	84,876,346
Bienes Realizables	13	0
Otros Activos	14	3,895,223
<b>TOTAL DEL ACTIVO</b>		<b><u><u>10,208,983,991</u></u></b>
<b>PASIVO Y PATRIMONIO</b>		
<b>PASIVO</b>		
Obligaciones con el Público	15	220,896
Adeudos y Obligaciones Financieras	16	5,378,852,760
Derivados	17	59,999,466
Cuentas por Pagar	18	1,444,038,346
Provisiones	19	3,512,471
Otros Pasivos	20	5,467,697
<b>TOTAL PASIVO</b>		<b><u><u>6,892,091,636</u></u></b>
<b>PATRIMONIO</b>		
Capital Social	21	3,355,584,361
Reservas	21	27,086,783
Ajustes al Patrimonio	22	(101,415,415)
Resultado Acumulado	22	29,822,488
Resultado Neto del Ejercicio	22	5,814,137
<b>TOTAL PATRIMONIO</b>		<b><u><u>3,316,892,354</u></u></b>
<b>TOTAL PASIVO Y PATRIMONIO</b>		<b><u><u>10,208,983,990</u></u></b>

**FONDO MIVIVIENDA S.A.**  
**ESTADO DE RESULTADOS DEL 01 DE ENERO AL 30 DE JUNIO DE 2020**  
(Expresado en soles)

	<u>NOTA</u>	<u>SOLES</u>
<b>INGRESOS POR INTERESES</b>	<b>25</b>	<b><u>254,170,731</u></b>
Disponibles		18,440,685
Inversiones a Vencimiento		6,595,751
Cartera de Créditos Directos, (neto de PBP intereses)		2,099,366
Cuentas por Cobrar, (neto de PBP intereses)		226,975,161
Otros Ingresos Financieros		59,768
<b>GASTOS POR INTERESES</b>	<b>26</b>	<b><u>(144,923,102)</u></b>
Adeudos y Obligaciones Financieras		(119,940,081)
Premio al Buen Pagador		(24,983,021)
<b>MARGEN FINANCIERO BRUTO</b>		<b><u>109,247,629</u></b>
Provisión para Créditos Directos		(2,218,020)
<b>MARGEN FINANCIERO NETO</b>		<b><u>107,029,609</u></b>
<b>INGRESOS POR SERVICIOS FINANCIEROS</b>	<b>27</b>	<b><u>2,203,503</u></b>
Ingresos por Fideicomisos y Comisiones de Confianza		321,535
Ingresos Diversos		1,881,968
<b>GASTOS POR SERVICIOS FINANCIEROS</b>	<b>28</b>	<b><u>(960,193)</u></b>
Gastos Diversos		(960,193)
<b>MARGEN FINANCIERO NETO</b>		<b><u>108,272,919</u></b>
<b>RESULTADO POR OPERACIONES FINANCIERAS (ROF)</b>	<b>29</b>	<b><u>(42,014,046)</u></b>
Resultado de Operaciones de Negociación		1,494,527
Resultado de Operaciones de Cobertura		(41,560,797)
Utilidad - pérdida en Diferencia de Cambio		(2,092,700)
Otros		144,924
<b>MARGEN OPERACIONAL</b>		<b><u>66,258,873</u></b>
<b>GASTOS DE ADMINISTRACION</b>	<b>30</b>	<b><u>(21,644,457)</u></b>
Gasto de Personal y Directorio		(13,891,004)
Gastos por Servicios Recibidos de Terceros		(7,597,257)
Impuesto y Contribuciones		(156,196)
<b>DEPRECIACIONES Y AMORTIZACIONES</b>	<b>31</b>	<b><u>(793,287)</u></b>
Depreciación de Inmuebles, Mobiliario y Equipo		(111,400)
Amortización y Deterioro de Intangibles		(681,887)
<b>MARGEN OPERACIONAL NETO</b>		<b><u>43,821,129</u></b>
<b>VALUACION DE ACTIVOS Y PROVISIONES</b>	<b>32</b>	<b><u>(40,871,610)</u></b>
Provisiones para Incobrabilidad de Cuentas por Cobrar		(40,001,522)
Provisiones para Litigios y Demandas		(397,470)
Otras Provisiones		(472,618)
<b>RESULTADO DE OPERACIÓN</b>		<b><u>2,949,519</u></b>
<b>OTROS INGRESOS Y GASTOS</b>	<b>33</b>	<b><u>2,640,768</u></b>
<b>RESULTADO DEL EJERC. ANTES DE PARTIC. E IMP. A LA RTA.</b>		<b><u>5,590,287</u></b>
<b>IMPUESTO A LA RENTA</b>		<b><u>223,850</u></b>
<b>RESULTADO NETO DEL EJERCICIO</b>	<b>22</b>	<b><u><u>5,814,137</u></u></b>

Institución: FONDO MIVIVIENDA S A  
**ESTADO DE SITUACIÓN FINANCIERA**

Al 30 de junio de 2020

( En nuevos soles )

ACTIVO	Moneda Nacional	Equivalente en M.E.	TOTAL
<b>DISPONIBLE</b>	1,730,476,872.87	13,090,141.84	1,743,567,014.71
Caja			
Banco Central de Reserva del Peru	1,212,905.31	6,237.46	1,219,142.77
Bancos y otras empresas del sistema financiero del país	1,729,090,633.53	13,083,904.38	1,742,174,537.91
Bancos y otras Instituciones Financieras del Exterior			
Canje			
Otras Disponibilidades	173,334.03		173,334.03
<b>FONDOS INTERBANCARIOS...</b>			
<b>INVERSIONES A VALOR RAZONABLE CON CAMBIOS EN RESULTADOS</b>			
Instrumentos de capital			
Instrumentos de deuda			
Inversiones en Commodities			
<b>INVERSIONES DISPONIBLES PARA LA VENTA</b>			
Instrumentos Representativos de Capital			
Instrumentos Representativos de Deuda			
<b>INVERSIONES A VENCIMIENTO</b>	32,239,999.33	220,076,825.06	252,316,824.39
<b>CARTERA DE CREDITOS</b>	31,327,838.72	102,294.06	31,430,132.78
Cartera de Creditos Vigentes	29,401,309.83	75,523.81	29,476,833.64
Cartera de Creditos Reestructurados			
Cartera de Creditos Refinanciados	703,373.18		703,373.18
Cartera de Creditos Vencidos	38,617,539.40	79,988.59	38,697,527.99
Cartera de Creditos en Cobranza Judicial	144,839.42	7,915.08	152,754.50
- S/. ..Provisiones para créditos.....	( 37,539,223.11 )	( 61,133.42 )	( 37,600,356.53 )
<b>DERIVADOS PARA NEGOCIACIÓN</b>			
<b>DERIVADOS DE COBERTURA</b>	297,702,343.72		297,702,343.72
<b>CUENTAS POR COBRAR</b>	7,629,824,035.67	109,994,937.96	7,739,818,973.63
Cuentas por Cobrar por Bienes y Servicios y Fideicomiso	7,629,268,652.24	88,932,871.91	7,718,201,524.15
Otras Cuentas por Cobrar	555,383.43	21,062,066.05	21,617,449.48
<b>BIENES REALIZABLES RECIBIDOS EN PAGO Y ADJUDICADOS</b>			
Bienes Realizables			
Bienes Recibidos en Pago y Adjudicados			
<b>PARTICIPACIONES</b>			
Subsidiarias			
Asociadas y participaciones en negocios conjuntos			
Otras			
<b>INMUEBLES MOBILIARIO Y EQUIPO</b>	854,769.16		854,769.16
<b>ACTIVO INTANGIBLE</b>	5,969,269.56		5,969,269.56
Plusvalía			
Otros Activos intangibles	5,969,269.56		5,969,269.56
<b>IMPUESTOS CORRIENTES</b>	48,553,093.00		48,553,093.00
<b>IMPUESTO DIFERIDO</b>	84,876,346.00		84,876,346.00
<b>ACTIVOS NO CORRIENTES MANTENIDOS PARA LA VENTA</b>			
<b>OTROS ACTIVOS</b>	3,363,620.06	531,603.57	3,895,223.63
<b>TOTAL DEL ACTIVO</b>	9,865,188,188.09	343,795,802.49	10,208,983,990.58



**Director**  
 David Alfonso Ramos López  
 Director

**Presidente del Directorio**  
 Héctor Melgar Ramsey  
 Director

**Gerente General**

**Contador**  
 SYLVIA CAZORLA MENDOZA  
 CPCC. N° 18066  
 Fondo MIVIVIENDA S.A.

Institución: FONDO MIVIVIENDA S A  
**ESTADO DE SITUACIÓN FINANCIERA**

Al 30 de junio de 2020

( En nuevos soles )

PASIVO Y PATRIMONIO	Moneda Nacional	Equivalente en M.E.	TOTAL
<b>OBLIGACIONES CON EL PUBLICO</b>	220,895.97		220,895.97
Obligaciones a la Vista			
Obligaciones por Cuentas de Ahorro			
Obligaciones por Cuentas a Plazo			
Otras Obligaciones	220,895.97		220,895.97
<b>FONDOS INTERBANCARIOS</b>			
<b>DEPOSITOS DE EMPRESAS DEL SISTEMA FINANCIERO Y ORGANISMOS FINANCIEROS</b>			
Depositos a la Vista			
Depositos de Ahorro			
Depositos a Plazo			
<b>ADEUDOS Y OBLIGACIONES FINANCIERAS</b>	2,356,011,905.88	3,022,840,853.77	5,378,852,759.65
Adeudos y Obligaciones con el Banco Central de Reserva del Peru			
Adeudos y Obligaciones con Empresas e instituciones financieras del p			
Adeudos y Obligaciones con Empresas del exterior y Organismos Financie		700,704,046.66	700,704,046.66
Otros Adeudos y Obligaciones del pais y del exterior			
Valores y Títulos	2,356,011,905.88	2,322,136,807.11	4,678,148,712.99
<b>DERIVADOS PARA NEGOCIACIÓN</b>			
<b>DERIVADOS PARA COBERTURA</b>	52,216,221.53	7,783,244.65	59,999,466.18
<b>CUENTAS POR PAGAR</b>	1,442,459,624.53	1,578,721.55	1,444,038,346.08
<b>PROVISIONES</b>	1,786,746.11	1,725,724.56	3,512,470.67
Provision para Creditos Contingentes			
Provisión para litigios y demandas	1,338,449.77		1,338,449.77
Otros	448,296.34	1,725,724.56	2,174,020.90
<b>IMPUESTOS CORRIENTES</b>			
<b>IMPUESTO DIFERIDO</b>			
<b>OTROS PASIVOS</b>	5,466,522.96	1,174.58	5,467,697.54
<b>TOTAL DEL PASIVO:</b>	3,858,161,916.98	3,033,929,719.11	6,892,091,636.09
<b>PATRIMONIO</b>	3,316,064,092.65	828,261.84	3,316,892,354.49
Capital Social			
Capital Adicional	3,355,584,361.00		3,355,584,361.00
Reservas			
Ajustes al Patrimonio	27,086,783.37		27,086,783.37
Resultados Acumulados	( 102,243,676.54 )	828,261.84	( 101,415,414.70 )
Resultado Neto del Ejercicio	29,822,487.84		29,822,487.84
	5,814,136.98		5,814,136.98
<b>TOTAL DEL PASIVO Y PATRIMONIO</b>	7,174,226,009.63	3,034,757,980.95	10,208,983,990.58
<b>RIESGOS Y COMPROMISOS CONTINGENTES</b>		36,249,178.20	36,249,178.20



**Director**  
 David Alfonso Ramos López  
 Director

**Presidente del Directorio**  
 Héctor Melgar Ramsey  
 Director

**Gerente General**  
 R. CHAVEZ  
 Gerente General

**Contador**  
 SYLVIA CAZORLA MENDOZA  
 CPCC. N° 18065  
 Fondo MIVIVIENDA S.A.

**Institución: FONDO MIVIVIENDA S A**  
**ESTADO DE RESULTADOS**


**Al 30 de junio de 2020**

( En nuevos soles )

	Moneda Nacional	Equivalente en M.E.	TOTAL
<b>INGRESOS POR INTERESES</b>	245,986,140.25	8,184,590.82	254,170,731.07
Disponible	18,232,412.88	208,271.83	18,440,684.71
Fondos Interbancarios			
Inversiones a Valor Razonable con Cambios en Resultados			
Inversiones Disponibles para la Venta			
Inversiones a Vencimiento	932,855.71	5,662,894.81	6,595,750.52
Cartera de Créditos Directos	2,088,140.47	11,225.63	2,099,366.10
Resultado por Operaciones de Cobertura			
Cuentas por Cobrar	224,672,962.92	2,302,198.55	226,975,161.47
Otros Ingresos Financieros	59,768.27		59,768.27
<b>GASTOS POR INTERESES</b>	93,872,067.44	51,051,034.08	144,923,101.52
Obligaciones con el Publico			
Fondos Interbancarios			
Depósitos de Empresas del Sistema Financiero y Organismos Financieros			
Adeudos y Obligaciones Financieras	74,724,789.22	45,215,291.75	119,940,080.97
Adeudos y Obligaciones con el Banco Central de Reserva del Perú			
Adeudos y Obligaciones del Sistema Financiero del País		1,160,702.43	1,160,702.43
Adeudos y Obligaciones con Instituciones Financieras del Ext. y Organ.		3,111,864.51	3,111,864.51
Otros Adeudos y Obligaciones del País y del Exterior			
Comisiones y Otros Cargos por Adeudos y Obligaciones Financieras		316,945.62	316,945.62
Valores Titulos y Obligaciones en Circulación	74,724,789.22	40,625,779.19	115,350,568.41
Cuentas por Pagar			
Intereses de Cuentas por Pagar			
Resultado por Operaciones de Cobertura			
Otros Gastos Financieros	19,147,278.22	5,835,742.33	24,983,020.55
<b>MARGEN FINANCIERO BRUTO</b>	152,114,072.81	( 42,866,443.26 )	109,247,629.55
Provisiones para Creditos Directos	2,213,029.42	4,990.98	2,218,020.40
<b>MARGEN FINANCIERO NETO</b>	149,901,043.39	( 42,871,434.24 )	107,029,609.15
<b>INGRESOS POR SERVICIOS FINANCIEROS</b>	1,073,359.12	1,130,144.14	2,203,503.26
Ingresos por Créditos Indirectos			
Ingresos por Fideicomisos y Comisiones de Confianza	140,461.75	181,073.07	321,534.82
Ingresos por emisión de dinero electrónico			
Ingresos Diversos	932,897.37	949,071.07	1,881,968.44
<b>GASTOS POR SERVICIOS FINANCIEROS</b>	905,709.78	54,483.27	960,193.05
Gastos por Créditos Indirectos			
Gastos por Fideicomisos y Comisiones de Confianza	70,722.78	17,225.07	87,947.85
Primas al Fondo de Seguros de Depósito			
Gastos Diversos	834,987.00	37,258.20	872,245.20
<b>MARGEN FINANCIERO NETO DE INGRESOS Y GASTOS POR SERVICIOS FINANCIEROS</b>	150,068,692.73	( 41,795,773.37 )	108,272,919.36
<b>RESULTADO POR OPERACIONES FINANCIERAS (ROF)</b>	144,439.65	( 42,158,485.65 )	( 42,014,046.00 )
Inversiones a Valor Razonable con Cambios en Resultados			
Inversiones a Valor Razonable con Cambios en Resultados			
Inversiones en Commodities			
Inversiones Disponibles para la Venta			
Derivados de Negociación		1,494,526.99	1,494,526.99
Resultado por Operaciones de Cobertura		( 41,560,797.29 )	( 41,560,797.29 )
Ganancia (Pérdida) en Participaciones			
Utilidad-Pérdida en Diferencia de Cambio		( 2,092,700.00 )	( 2,092,700.00 )
Otros	144,439.65	484.65	144,924.30
<b>MARGEN OPERACIONAL</b>	150,213,132.38	( 83,954,259.02 )	66,258,873.36

Gerente de Administración  
 Santiago Maradiegue  
 Medina  
 Fondo MIVIVIENDA S.A.

  
**Director**  
 David Alfonso Ramos López  
 Director  
 FONDO MIVIVIENDA S.A.

  
**Presidente del Directorio**  
 Héctor Melgar Ramsey  
 Director  
 FONDO MIVIVIENDA S.A.

  
**Gerente General**  
 FONDO MIVIVIENDA S.A.


  
**Contador**  
 SYLVIA CAZORLA MENDOZA  
 CPCC. N° 18066  
 Fondo MIVIVIENDA S.A.

Institución: FONDO MIVIVIENDA S A  
**ESTADO DE RESULTADOS**

Al 30 de junio de 2020

( En nuevos soles )

	Moneda Nacional	Equivalente en M.E.	TOTAL
<b>GASTOS DE ADMINISTRACION</b>	19,637,277.68	2,007,178.70	21,644,456.38
Gastos de Personal y Directorio	13,891,003.51		13,891,003.51
Gastos por Servicios Recibidos de Terceros	5,590,251.92	2,007,005.39	7,597,257.31
Impuestos y Contribuciones	156,022.25	173.31	156,195.56
<b>DEPRECIACIONES Y AMORTIZACIONES</b>	793,287.36		793,287.36
<b>MARGEN OPERACIONAL NETO</b>	129,782,567.34	( 85,961,437.72 )	43,821,129.62
<b>VALUACIÓN DE ACTIVOS Y PROVISIONES</b>	41,382,647.40	( 511,037.01 )	40,871,610.39
Provisión para Créditos Indirectos			
Provisiones para Incobrabilidad de Cuentas por Cobrar	40,619,110.50	( 617,588.20 )	40,001,522.30
Provisiones para Bienes Realizables, Recibidos en Pago , Recuperados y			
Provisiones para Activos No Corrientes Mantenidos para la Venta			
Deterioro de Inversiones			
Deterioro de Activo Fijo			
Deterioro de Activos Intangibles			
Provisión para Litigios y Demandas	397,470.48		397,470.48
Otras Provisiones	366,066.42	106,551.19	472,617.61
<b>RESULTADO DE OPERACION</b>	88,399,919.94	( 85,450,400.71 )	2,949,519.23
<b>OTROS INGRESOS Y GASTOS</b>	1,928,618.26	712,149.49	2,640,767.75
<b>RESULTADOS DEL EJERCICIO ANTES DE IMPUESTO A LA RENTA</b>	90,328,538.20	( 84,738,251.22 )	5,590,286.98
<b>IMPUESTO A LA RENTA</b>	223,850.00		223,850.00
<b>RESULTADO NETO DEL EJERCICIO</b>	90,552,388.20	( 84,738,251.22 )	5,814,136.98



.....Contador.....  
 SYLVIA CAZORLA MENDOZA  
 CPCC. N° 18066  
 Fondo MIVIVIENDA S.A.

Fondo MIVIVIENDA S.A.  
**Información Sobre la Utilidad Básica y Diluida**  
 Al 30 de junio de 2020  
 (En Soles)


<u>Detalle</u>	<u>Promedio</u>	<u>Monto</u>
Promedio Ponderado del N° de Acciones Básicas	3,355,584,361	
Promedio Ponderado del N° de Acciones Básicas Diluidas	3,355,584,361	
Utilidad del Ejercicio		5,814,136.98
Utilidad por Acción Básica		0.001733
Utilidad por Acción Diluida		0.001733



Director



Director



Gerente General



.....  
 SYLVIA CAZORLA MENDOZA  
 CPCC. N° 18066  
 Fondo MIVIVIENDA S.A.



**FORMA "B-2"**  
**Fondo MIVIVIENDA S.A.**  
**Estado de Resultados y Otro Resultado Integral**  
**Al 30 de junio de 2020**  
**(Expresado en Soles)**

	TOTAL EN S/.
<b>RESULTADO NETO DEL EJERCICIO</b>	<b>5,814,136.98</b>
<b>Otro Resultado Integral:</b>	<b>2,033,620.18</b>
Inversiones disponibles para la venta reclasificadas a Inv.a Vencimiento(**)	384,615.28
Coberturas de flujo de efectivo (**)	1,649,004.90
* Otros ajustes	
**Impuesto a las ganancias relacionado con los componentes de Otro Resultado Integral	
<b>Otro Resultado Integral del ejercicio, neto de impuestos</b>	<b>2,033,620.18</b>
<b>RESULTADO INTEGRAL TOTAL DEL EJERCICIO</b>	<b>7,847,757.16</b>

\* Corresponde a la cuenta 3602 Revaluaciones Especiales autorizadas por la SBS v parte de la cuenta 3603 correspondiente a la diferencia de cambio suroida en una partida monetaria que forme parte de una inversión neta

\*\* Los impuestos a las ganancias relativo a cada componente de otro resultado integral se revelará en las notas a los estados financieros

Nota: Los importes por ajustes de reclasificación se presentarán en notas

**Director**  
 David  
 Alfonso  
 Ramos  
 López  
 Director

**Presidente del Directorio**  
 Héctor  
 Melgar  
 Ramsey  
 Director

**Gerente General**  
 Gerente General

**Contador**  
 Contador

.....  
**SYLVIA CAZORLA MENDOZA**  
 CPCC. N° 18066  
**Fondo MIVIVIENDA S.A.**

**Gerente de Administración**  
 Santiago  
 Maradiegue  
 Medina  
 Gerente de Administración



FONDO MIVIVIENDA S.A.  
Forma "D"  
ESTADO DE CAMBIOS EN EL PATRIMONIO  
Al 30 de Junio de 2020  
(En Soles)

	Fondos Propios				Ajustes al Patrimonio		Total Patrimonio Neto		
	Capital social	Reservas Obligatorias	Resultados Acumulados	Resultado del ejercicio	Activos financieros disponibles para la venta	Coberturas de flujo de efectivo y de inversiones netas en negocios en el extranjero			
Saldo al final del periodo al 31.12.2019	3,355,584,361.00	27,086,783.37	-236,592.80	30,002,911.55	3,412,437,463.12	-7,077,970.93	-96,371,063.95	-103,449,034.88	3,308,988,428.24
Saldo Inicial del periodo al 01.01.2020	3,355,584,361.00	27,086,783.37	29,766,318.75		3,412,437,463.12	-7,077,970.93	-96,371,063.95	-103,449,034.88	3,308,988,428.24
Ajustes por cambios en las políticas contables									
Ajustes por corrección de errores									
Saldo Inicial después de ajustes	3,355,584,361.00	27,086,783.37	29,766,318.75		3,412,437,463.12	-7,077,970.93	-96,371,063.95	-103,449,034.88	3,308,988,428.24
Resultado Integral				5,814,136.98	5,814,136.98			2,033,620.18	5,814,136.98
Otros Resultado Integral									2,033,620.18
Cambios en el Patrimonio Neto (No incluidos en el Resultado Integral)						384,615.28	1,649,004.90		
Incremento de Capital (Distinto a combinaciones de negocios)									
Disminución de Capital (Distinto a combinaciones de negocios)									
Incremento (disminución) de combinaciones de negocios									
Reclasificación de pasivos financieros a capital									
Reclasificación de capital a pasivos financieros									
Dividendos									
Operaciones con acciones de tesorería									
Reclasificaciones entre cuentas patrimoniales									
Otros cambios en el Patrimonio Neto		0.00	56,169.09		56,169.09				56,169.09
Saldo al final del periodo al 30.06.2020	3,355,584,361.00	27,086,783.37	29,822,487.84	5,814,136.98	3,418,307,769.19	-6,693,355.65	-94,722,059.05	-101,415,414.70	3,316,892,354.49

Gerente de Administración  
Santiago Maradiegue Medina  
Fondo MIVIVIENDA S.A.

Director  
David Alfonso Ramos  
Director López  
FONDO MIVIVIENDA S.A.

Presidente del Directorio  
Héctor Melgar Ramsey  
Director  
FONDO MIVIVIENDA S.A.

Gerente General  
R. CHAVEZ  
FONDO MIVIVIENDA S.A.

Contador  
Ayuda David

Sylvia GAZDORIA MENDOZA  
CPCC, No. 18056  
FONDO MIVIVIENDA S.A.



**Reporte N° 4-D**  
**Resumen de Requerimientos Patrimoniales**  
 Correspondiente al 30 de junio de 2020

Fila	Componente	Porcentaje (K%)	Monto (S/.)
		10	20
100	Requerimiento de Patrimonio Efectivo mínimo por Riesgo de Crédito		354,580,148.76
200	Requerimiento de Patrimonio Efectivo mínimo por Riesgo de Crédito, Mercado y Operacional		378,376,580.12
300	Requerimiento de Patrimonio Efectivo Adicional - Componente Cíclico		
400	Ciclo Económico		2,503,127.01
500	Requerimiento de Patrimonio Efectivo Adicional - Componente No Cíclico		
600	Riesgo por Concentración	19.4629%	69,011,427.81
700	Riesgo por Concentración de mercado		
800	Riesgo por Tasa de Interés en el Libro Bancario (Banking Book)		
900	Otros Riesgos		
1000	Provisiones Voluntarias Aplicables para disminuir requerimiento No Cíclico		
1100	Total Requerimiento de Patrimonio Efectivo Adicional - Componente No Cíclico		69,011,427.81
1200	Total de Requerimiento de Patrimonio Efectivo Adicional		71,514,554.82
1300	Total requerimiento de Patrimonio Efectivo		449,891,134.94
1400	Patrimonio Efectivo (PE)		3,336,252,532.80
1500	PE Adicional / PE		.02
1600	Superávit (déficit) global de Patrimonio Efectivo		2,886,361,397.86